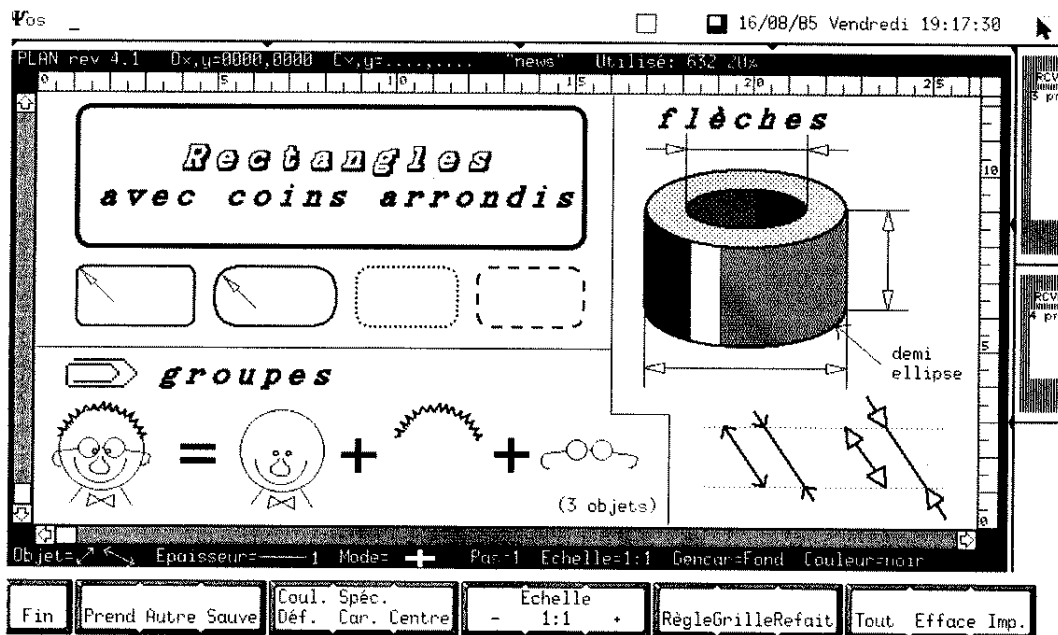


SMAKY NEWS

No 20

22 août 1985

Nouveautés de PLAN



- possibilité de grouper des objets
- flèches
- demi et quart d'ellipse
- rectangles avec coins arrondis
- caractères en relief et ombrés
- choix entre la flèche ou un réticule pour représenter la souris
- affichage optionnel d'une règle métrique
- affichage de la grille rapide et cohérent

Une brochure complète est en préparation.



Concours 1985

Les concurrents suivants ont présenté un programme lors du deuxième concours:

Bovet Jean-Luc, Tertre 44, 2000 Neuchâtel

Bühlmann Christian, St Roch 31, 1004 Lausanne

Girard Michel, Ed. de Reynier 8, 2000 Neuchâtel

Jahnke Albert, Rosiers 23, 1450 Ste Croix

Jaques François, Covatannaz 14, 1032 Romanel

Lemberger Thomas, Roche 36, 2000 Neuchâtel

Scheurer Marc, Château 2, 1020 Renens

Wälti Jean-Bernard, La Vy du Noyer, 2207 Coffrane

Zabey Emmanuel, 9 ans, 33 Crêts de Champel, 1206 Genève

Pavages, polygones

Editeur graphique pour handicapé

Gestion de classe

horoscope

Go


Prolog

Jeu

Calendrier

Secrétaire

Le Jury, formé de MM. C. Beetschen, D. Roux et Otto Kölbl a félicité tous les candidats pour leur excellent travail et décerné les trois premiers prix à:



Thomas Lemberger
qui gagne un SMAKY

J.L. Bovet
qui gagne 1'000.-

Emmanuel Zabey
qui gagne 500.-



Nouveautés de CALC

Le tableur CALC a été refait dans le but:


- d'être simple d'emploi:
 - suppression de la ligne de commande
 - utilisation de la souris et des boîtes de dialogue
- d'être compatible avec les autres programmes, notamment la GESTION, TEXT et PLAN

Pos _ 11/08/85 Dimanche 13:57:32

CALC rev 2.7 Position du curseur : A1

Mois	Nombre d'annonces	Temp. moyenne	Nombre de vendeuses	Bénéfice * 1000 Frs
Mai	10	15	15	20
	10	20	15	25
Juin	30	18	25	26
	20	19	25	25
Juillet	15	22	20	26
	10	25	30	30
Août	12	25	35	32
	13	21	20	27

Appel aux utilisateurs du SMAKY



Nous serions heureux de disposer de bibliothèques d'objets divers créées avec PLAN, notamment:

- . des dessins d'animaux
- . des dessins de fleurs
- . des dessins de fruits et légumes
- . les écussons des cantons suisses
- . les contours des pays et cantons
- . les signaux routiers

Tous ceux qui mettront à disposition des utilisateurs des dessins intéressants seront récompensés. Avant d'entreprendre un gros travail de dessin, veuillez vous annoncer, svp. Merci d'avance à tous les artistes.

Prochaine réunion
des utilisateurs
le 26 septembre

smaky

Impression cpa80 oki84

Ordres valables pour PSOS 3.36 et suivants, et UCSD IV.

Copie de l'écran: Il est possible, à chaque instant et depuis n'importe quel programme, de copier l'écran sur le papier en pressant **(Shift)-(M3)**.

Toute impression peut être stoppée au moyen de l'ordre (Ctrl)-(M3).
L'effet n'est pas instantané à cause des mémoires tampon de l'imprimante.



TEXT

La touche fonction **(Imp.)** permet de reproduire le texte complet sur le papier.



PLAN

La touche fonction **(Imp.)** copie le dessin affiché sur l'écran sur papier



PRINT

Ce programme permet l'impression d'un texte ou programme mémorisé sur la disquette, avec le choix des marges, interlignes, etc.



BASIC

L'impression du programme BASIC lui-même s'obtient en donnant l'ordre

SAVE "#PRINTER

L'impression du contenu de l'écran BASIC sans la ligne supérieure PSOS, ni les touches fonction, s'obtient en donnant l'ordre **PDUMP(0)**.

Pour envoyer une suite de caractères sur l'imprimante, consulter la notice BASIC.



LOGO

L'impression du contenu de l'écran LOGO (texte et graphique ensemble) s'obtient par l'ordre **.imprime**



FILER

L'impression de la liste des fichiers contenus sur la disquette s'obtient en donnant l'ordre **LIST * > #PRINTER**

Depuis le filer, il est possible d'imprimer textes (anciens ou nouveaux), images, au moyen de la commande **PRINT nom_de_fichier**



PASCAL

L'impression d'un fichier sous UCSD se fait depuis le F)iler. Donner la commande T)ransfert, puis successivement

le nom du fichier à imprimer

printer: (ou #6:)

Il est parfois nécessaire de couper le courant et de réenclencher l'imprimante lorsqu'un message "unité pas connectée" est affiché.

SMAKY News 20, p.4

SMAKY NEWS

EPSITEC-system sa

Chemin de la Mouette, CH - 1092 Belmont