

Drill de conjugaison
des verbes latins

Latine

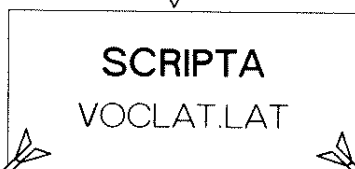
LATINE est un didacticiel qui s'adresse essentiellement à nos Elèves des classes de latin du secondaire inférieur; il peut également convenir aux candidats qui préparent leurs examens de certificat ou de maturité en sections AB et qui désirent réviser la morphologie des verbes latins.

LATINE est constitué de quatre modules

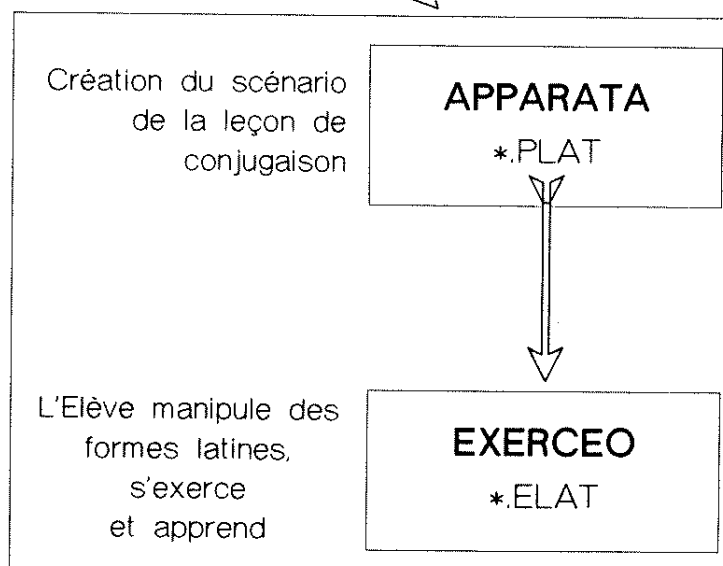
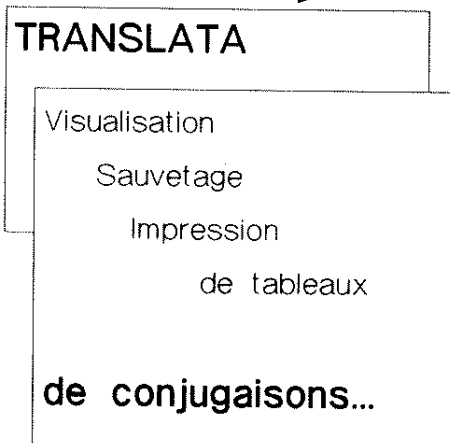
VOCLAT.FICHE renferme
le vocabulaire contenu
dans les SCODEL I+II
le DEGLON



LATINE puise ses
ressources
lexicales dans
une base de données



Repère et encode les
verbes en format
binaire exploitable



Scripta

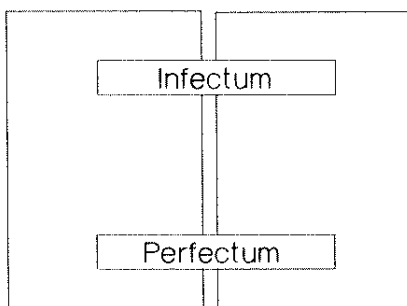
SCRIPTA assure le lien entre la base de données qui contient le vocabulaire et les programmes d'exploitation de ce support lexical.

La base lexicale peut subir des modifications sans que l'utilisateur ait à se soucier du format du fichier d'exploitation : c'est là que réside toute la puissance de ce module !

C'est **SCRIPTA** qui assure le repérage des verbes parmi d'autres mots, qui les classe en types de conjugaisons et qui les écrit sur support magnétique.

Translata

Identification du verbe
Sélections opérées



Menu: souris ou touches



Verbe **legere** > je lis; je cueille [Scodel I: 5] [Dégion: 9]
voix active *** Infectum et Perfectum de l'Indicatif ***

| Présent | Imparfait | Futur simple |
|---|---|--|
| lego legis legit legimus legitis legunt | legebam legebas legebat legebamus legebatis legebant | legam leges leget legemus legetis legent |
| Parfait | Plus-que-parfait | Futur antérieur |
| legi legisti legit legimus legistis legerunt | legeram legeras legerat legeramus legeratis legerant | legero legeris legerit legerimus legeritis legerint |

Conjugaison d'un autre verbe-type : <F2> - <F5> ou impression : <F11> - <F14>

TRANSLATA permet à l'utilisateur --Maître ou Elève-- de consulter des tableaux de conjugaisons de son choix.

Le Maître construit le scénario de sa leçon (fenêtre 2)
...et il utilise TRANSLATA comme outil de consultation
dans la fenêtre suivante.



L'Elève manipule des formes latines (fenêtre 2)...
...et il peut rechercher des réponses avisées dans
TRANSLATA dans la fenêtre suivante.

Apparata

APPARATA donne accès à la préparation d'une leçon de conjugaison assistée par ordinateur; en n'employant presque exclusivement que la souris, le Maître introduit tous les paramètres utiles au déroulement du travail de l'Elève.

Après la saisie des noms des fichiers entrées-sorties, une liste d'exercices-types est proposée au Maître sous forme de menu :

L'Elève...



analyse des formes verbales



écrit des formes verbales à partir d'informations



transcrit au temps simple le verbe conjugué au temps composé



transcrit au temps composé le verbe conjugué au temps simple



transcrit au singulier le verbe conjugué au pluriel



transcrit au pluriel le verbe conjugué au singulier



transcrit à l'indicatif le verbe conjugué au subjonctif



transcrit au subjonctif le verbe conjugué à l'indicatif



transcrit au singulier un participe décliné au pluriel



transcrit au pluriel un participe décliné au singulier

conjugue ou décline des formes verbales

APPARATA propose ensuite la sélection du verbe, de sa voix et de son mode; le Maître adopte encore le temps de conjugaison dans un tableau identique à ceux de **TRANSLATA** ! Le programme interdit tout choix qui aboutirait à des formes irréalisables en latin.

L'écran final présente l'ensemble des paramètres introduits par le Maître; ce dernier peut dès lors réaliser ce que l'Elève sera à même de répondre.

Le nombre maximal de tirages se définit dans cet environnement.

Affichage de l'exercice préparé et sélection du nombre de tirages

9 formes

Transcrit à l'indicatif le verbe conjugué au subjonctif

| | | |
|--|------------|---|
| Présent nolim nolis nolit nolimus nolitis nolint | Tirages: 4 | Présent nolo non vis non vult nolumus non vultis nolunt |
|--|------------|---|

Termine Continue Redéfinit

EXERCEO

EXERCEO est l'aboutissement de cette chaîne de programmes : l'ordinateur invite l'Elève à exercer la conjugaison des verbes latins ! **EXERCEO** veille à ce que l'apprenant n'éprouve aucun problème de manipulations; de plus, un fichier "audit" enregistre toutes ses réponses et pourra être matérialisé par le biais de l'imprimante. **EXERCEO** propose deux types d'activités (qui sont en rapport avec les exercices modèles énoncées à la page précédente) :

L'Elève "analyse une forme verbale", c'est-à-dire qu'il énonce la voix, le mode, le temps et la personne auxquels il est conjugué à l'écran. La sélection s'opère par le biais de menus déroulants.

Analyse cette forme verbale

| | | |
|-----------|-----------|-------|
| maluerant | Inf. | malle |
| | Indicatif | |
| | Plus-que | fait |
| | Voix n | je |
| | | Tu |
| | Il | |
| | Nous | |
| | Vous | |
| | Ils | |

Transcris au subjonctif les formes conjuguées à l'indicatif

| | | |
|------------|------|---------|
| nolo | Je | Présent |
| non vis | Tu | nolis |
| non vult | Il | |
| nolumus | Nous | nolimus |
| non vultis | Vous | nolitis |
| notunt | Ils | nolint |

L'Elève tape des formes verbales qui correspondent à une consigne et à des "formes de départ". D'autre part, il a la possibilité de revenir sur ses pas et d'améliorer sa prestation.

Si le Maître a défini un nombre de tirages inférieur au nombre de personnes plausibles, EXERCEO tire les questions au sort.

A toutes fins utiles, consultez les fichiers *.NEWS avant de vous lancer dans l'aventure et d'y précipiter vos Elèves.